

АДМИНИСТРАЦИЯ
ЗАКРЫТОГО АДМИНИСТРАТИВНО-ТЕРРИТОРИАЛЬНОГО ОБРАЗОВАНИЯ
ГОРОДА ЗАОЗЕРСКА МУРМАНСКОЙ ОБЛАСТИ
(АДМИНИСТРАЦИЯ ЗАТО ГОРОДА ЗАОЗЕРСКА)

ПОСТАНОВЛЕНИЕ

18.06.2013 года

№ 1026

О прогнозе социально-экономического развития ЗАТО города
Заозерска Мурманской области на 2014 год и
плановый период 2015 и 2016 годов

В соответствии со статьей 173 Бюджетного кодекса Российской Федерации, статьей 44 Устава ЗАТО города Заозерска Мурманской области, Решением Совета депутатов ЗАТО города Заозерска Мурманской области от 25.06.2013 № 57-3072 «О принятии Положения «О бюджетном процессе в ЗАТО город Заозерск Мурманской области»,

постановляю:

1. Одобрить прогноз социально-экономического развития ЗАТО города Заозерска Мурманской области на 2014 год и плановый период 2015 и 2016 годов, согласно приложению.
2. Контроль за исполнением настоящего постановления возложить на заместителя Главы администрации – начальника Управления экономики и финансов Шириеву Н.И.
3. Муниципальному казенному учреждению «Информационный Центр» (Давлетшин Т.Р.) разместить настоящее постановление на официальном сайте органов местного самоуправления ЗАТО города Заозерска.
4. Настоящее постановление вступает в силу с момента подписания.

Исполняющий обязанности
Главы администрации
ЗАТО города Заозерска

В.М. Урошлев



Приложение
К постановлению Администрации
ЗАТО города Заозерска «О прогнозе
социально-экономического развития
ЗАТО города Заозерска Мурманской
области на 2014 год и плановый
период 2015 и 2016 годов»
от 08.11.2013 № 102Е

ПРОГНОЗ
социально-экономического развития ЗАТО
города Заозерска Мурманской области на
2014 год и плановый период 2015 и 2016 годов

Содержание

1. Предварительные итоги социально-экономического развития ЗАТО города Заозерска Мурманской области за январь – сентябрь 2013 года и ожидаемые итоги за 2013 год.....	3
2. Прогноз социально-экономического развития ЗАТО города Заозерска Мурманской области на 2014 год и плановый период 2015 и 2016 годов.....	8
2.1. Общая характеристика муниципального образования.....	16
2.2. Демографические показатели.....	16
2.3. Производство товаров и услуг.....	16
2.4. Рынок товаров и услуг.....	17
2.5. Малое предпринимательство.....	18
2.6. Инвестиции и строительство.....	18
2.7. Труд и занятость.....	19
2.8. Развитие социальной сферы.....	20
3. Свод основных показателей прогноза социально-экономического развития муниципального образования ЗАТО города Заозерска Мурманской области на 2014 и плановый период 2015 и 2016 годов.....	21
4. Прогноз развития муниципального сектора экономики ЗАТО города Заозерска Мурманской области на 2014 год и плановый период 2015 и 2016 годов.....	23

**1. Предварительные итоги социально-экономического развития
ЗАТО города Заозерска Мурманской области
за январь – сентябрь 2013 года и ожидаемые итоги за 2013 год**

№ п/п	Показатели	Ед. измерения	На 01.10.2012	На 01.10.2013	Оценка 2013
1	Производство и распределение электроэнергии, газа и воды	млн. руб.	185,0	192,0	256
2	Объем отгруженных товаров, выполненных работ и услуг (обрабатывающее производство, издательская и полиграфическая деятельность)	млн. руб.	0,4	0,15	0,2
3	Объем оборота розничной торговли, общественного питания, платных услуг населению	млн. руб.	641	668	890
4	Количество действующих малых предприятий	ед.	23	23	23
5	Численность зарегистрированных индивидуальных предпринимателей	чел.	188	178	180
6	Объем инвестиций в основной капитал за счет всех источников финансирования	млн. руб.	7,1	13,0	17,3
7	Объем выполненных работ по виду деятельности «Строительство»	млн. руб.	30	34,0	45,4
8	Родившихся	чел.	116	105	140
9	Умерших	чел.	26	35	50
10	Естественный прирост	чел.	90	70	90
11	Прибывших	чел.	400	620	826
12	Выбывших	чел.	759	695	926
13	Среднемесячная номинальная заработная плата	руб.	28975	30073	34132

В сфере производства и распределения электроэнергии, газа и воды объем выполненных работ и оказанных услуг за январь – сентябрь 2013 года оценивается в 247,5 млн. руб., что составит 103,8 % к уровню прошлого года. В целом по году исполнение в сфере производства и распределения электроэнергии, газа и воды оценивается в объеме 256 млн. руб., что составит к

уровню прошлого года 103,4 %.

Объем выполненных работ за январь – сентябрь 2013 года в сфере обрабатывающего производства (издательская и полиграфическая деятельность – газета «Западная Лица») составил 0,15 млн. руб. Объем выполненных работ за 2013 год по оценке составит 0,2 млн. руб. (40 % к уровню прошлого года), что на 0,3 млн. руб. меньше, чем в 2012 году.

Оборот розничной торговли, общественного питания, платных услуг населению за январь – сентябрь 2013 года составил 668 млн. руб. По оценке в 2013 году оборот розничной торговли, общественного питания, платных услуг населению незначительно увеличится и составит 890 млн. руб. (104% к уровню прошлого года), что на 35 млн. руб. больше, чем в 2012 году.

Численность зарегистрированных индивидуальных предпринимателей по оценке 178 человек, что составляет 94,7 % к уровню прошлого года. Количество действующих малых предприятий в 2013 году составит 23 единицы, в том числе:

- 16 осуществляют торговую деятельность;
- 2 выполняют работы и оказывают услуги по обслуживанию жилищного фонда;
- 1 ведет деятельность в области строительства;
- 1 выполняет проектно – изыскательские работы;
- 2 предприятия общественного питания;
- 1 осуществляет образовательную деятельность.

Среднесписочная численность занятых работников составит 0,19 тыс. чел. Оборот малых предприятий за 2013 год оценивается в сумме 1000 млн. руб., что составит 102,67% к аналогичному периоду прошлого года.

Объем инвестиций в основной капитал за счет всех источников финансирования за январь – сентябрь 2013 года составил 13,0 млн. руб. или 183,1 % к аналогичному периоду прошлого года. Объем инвестиций в основной капитал за счет всех источников финансирования по итогам 2013 года прогнозируется в сумме 17,3 млн. руб. (182,1 % к уровню прошлого года).

В 2013 году средства бюджета направлены на:

- реализацию мероприятий муниципальной долгосрочной целевой программы «Образование ЗАТО г. Заозерска. Основные направления деятельности на 2011-2015 годы» в объеме 35642,6 тыс. руб.
- реализацию мероприятий муниципальной многоуровневой целевой программа «Профилактика безнадзорности и правонарушений несовершеннолетних на территории муниципального образования ЗАТО города Заозерска Мурманской области на 2013-2017 годы» в объеме 600,0 тыс. руб.
- реализацию мероприятий подпрограммы «Модернизация системы

образования ЗАТО г. Заозерска» в объеме 1,029 млн. руб.

- реализацию мероприятий муниципальной целевой программа ЗАТО г.Заозерска Мурманской области «Гардемарины» на 2011-2013 годы в объеме 77 тыс. руб.

- реализацию мероприятий муниципальной адресной программы по поэтапному переходу на отпуск ресурсов (тепловой энергии, горячей и холодной воды, электрической энергии, газа) потребителям в соответствии с показаниями коллективных (общедомовых) приборов учета потребления таких ресурсов на 2010-2016 годы в объеме 806,5 тыс. руб.

- реализацию мероприятий муниципальной целевой программы "Отходы" на 2010-2014 годы в объеме 200 тыс. руб.

- реализацию мероприятий муниципальной целевой программы «О реализации Положения «О знаках отличия в ЗАТО городе Заозерске» и других вопросов местного самоуправления на 2013-2015 годы» в объеме 540 тыс. руб.

- реализацию мероприятий муниципальной долгосрочной целевой программы "Энергосбережение и повышение энергетической эффективности ЗАТО г.Заозерска" на 2010-2015 в объеме 5860 тыс. руб.

- реализацию мероприятий муниципальной целевой программы "По профилактике терроризма и экстремизма, а также минимизации и (или) ликвидации последствий проявлений терроризма и экстремизма на территории ЗАТО города Заозерска Мурманской области на период 2012-2014 годов в объеме 6 тыс. руб.

- реализацию мероприятий муниципальной целевой программы ЗАТО города Заозерска "Развитие физической культуры и спорта на 2013-2015 годы" в объеме 1250,0 тыс. руб.

Объем выполненных работ по виду деятельности «Строительство» за январь – сентябрь 2013 года по оценке составит 34,0 млн. руб., включает расходы на капитальный ремонт учреждений образования, муниципального жилищного фонда, дорожного покрытия автомобильных дорог общего пользования местного значения и дворовых проездов.

В 2013 году демографические показатели по оценке составят:

1. Среднегодовая численность населения – 10,38 тыс. чел. (98,2% к прошлому году, незначительное снижение).

2. Коэффициент естественного прироста – 8,7 человек на 1000 человек населения. Коэффициент рождаемости – 13,5 человек на 1000 человек населения. Коэффициент смертности – 4,8 человек на 1000 человек населения. В первом полугодии 2013 года родилось 77 детей, умерло 29 человек. По оценке в целом за 2013 год родившихся детей – 140 человек, умерших 50 человек, что в среднем по показателю составит 75,6% к уровню прошлого года.

3. Коэффициент миграционного прироста отрицательный, составит по оценке – 9,6 человек на 1000 человек населения. По оценке прибывших в 2013 году – 826 человек (134,5% к уровню прошлого года), выбывших – 926 человек (86,6% к уровню прошлого года), миграционная убыль – 100 человек, что составляет 21,98% к уровню прошлого года.

Среднемесячная номинальная заработная плата увеличится на 4,6% и по оценке в 2013 году составит 34132 руб. Располагаемая заработная плата по отношению к уровню 2012 года составит 104,6%, ее изменение за счет влияния показателя уровня обязательных отчислений и налога на доходы физических лиц не прогнозируется.

Средний размер назначенных пенсий в Мурманской области превысит величину прожиточного минимума пенсионера на 34,2%.

Уровень зарегистрированной безработицы составит 1,3% к трудоспособному населению. Темп роста числа официально зарегистрированных безработных умеренный.

Объем платных услуг населению оценивается в размере 362 млн. руб., что составит 105,5% от уровня прошлого года. Индекс физического объема платных услуг составит 98,1% к 2012 году в сопоставимых ценах.

По оценке в 2013 году на рынке товаров и услуг прогнозируется снижение темпов инфляции по сравнению с прошлым годом. Темп роста цен и тарифов на платные услуги к концу 2013 года составит 107,4%.

Свод основных итогов социально – экономического развития ЗАТО города Заозерска за 2013 год представлен в таблице:

№ п/п	Показатели	Ед. изм.	Оценка 2013 г.,	Отчет 2012 г.	Абсол. прирост	Темп роста, %	Темп прироста, %
1	Производство и распределение электроэнергии, газа и воды	млн. руб.	256	247,5	8,5	103,43	3,43
2	Объем отгруженных товаров, выполненных работ и услуг (обрабатывающее производство, издательская и полиграфическая деятельность)	млн. руб.	0,2	0,5	-0,3	40	-60
3	Объем оборота	млн.	890	855	35	104	4

№ п/п	Показатели	Ед. изм.	Оценка 2013 г.,	Отчет 2012 г.	Абсол. прирост	Темп роста, %	Темп прироста, %
	розничной торговли, общественного питания, платных услуг населению	руб.					
4	Количество действующих малых предприятий	ед.	23	23	0	100,0	0
5	Численность зарегистрированных индивидуальных предпринимателей	чел.	180	194	-14	92,78	-7,22
6	Объем инвестиций в основной капитал за счет всех источников финансирования	млн. руб.	17,3	9,5	7,8	172,1	72,1
7	Объем выполненных работ по виду деятельности «Строительство»	млн. руб.	45,4	40,0	5,4	113,5	13,5
8	Среднегодовая численность населения	тыс. чел.	10,4	10,6	-0,2	98,1	-1,9
9	Родившихся	чел.	140	156	-16	89,74	-10,26
10	Умерших	чел.	50	37	13	135,14	35,14
11	Прибывших	чел.	826	614	212	134,53	34,53
12	Выбывших	чел.	926	1069	-143	86,6	-13,4
13	Среднемесячная номинальная заработная плата	руб.	34132	32638	1004	104,6	4,6
14	Располагаемая заработная плата	руб.	18086,9	17308,1	778,8	104,5	4,5
15	Объем платных услуг населению	млн. руб.	362	343	19	105,54	5,54
16	Оборот малых предприятий	млн. руб.	1000	974	26	102,67	2,67

2. Прогноз социально-экономического развития ЗАТО города Заозерска Мурманской области на 2013 год и плановый период 2014 и 2015 годов

Прогноз социально - экономического развития ЗАТО города Заозерска Мурманской области на 2014 год и плановый период 2015 и 2016 годов разработан с учетом сценарных условий функционирования экономики и на основании основных параметров прогноза социально - экономического развития Мурманской области на 2014 год и плановый период 2015 и 2016 годов, а также основных макроэкономических параметров, сформированных в составе прогноза социально - экономического развития Российской Федерации на 2014 год и плановый период 2015 и 2016 годов, в соответствии с:

- Бюджетным кодексом Российской Федерации;
- Постановлением Правительства Мурманской области от 03.08.2011 № 384-ПП (в ред. постановлений Правительства Мурманской области от 20.05.2013 № 267-ПП, от 08.07.2013 № 377-ПП) «О порядке разработки прогноза социально-экономического развития Мурманской области на очередной финансовый год и плановый период»;
- Уставом ЗАТО города Заозерска Мурманской области;
- Решением Совета депутатов ЗАТО города Заозерска Мурманской области от 25.06.2013 № 57-3072 «О принятии положения «О бюджетном процессе в ЗАТО город Заозерск Мурманской области».

Исходной информацией для разработки прогноза является официальная статистическая информация Территориального органа Федеральной службы государственной статистики по Мурманской области.

Прогноз социально-экономического развития муниципального образования разработан по двум вариантам (первому и второму) параметров.

Первый (консервативный) вариант предусматривает усугубление воздействия сдерживающих факторов, которые могут привести к развитию инерционных трендов, снижению инвестиционной активности реального сектора, а также необходимости ужесточения бюджетной политики.

Второй (умеренно-оптимистический) прогноз ориентирован на проведение преобразований, осуществление мер, заложенных в муниципальных и ведомственных программах, развитие образования и традиционных секторов экономики, модернизацию муниципального сектора экономики, повышение эффективности бюджетных расходов.

Прогнозные показатели отражают развитие экономики в условиях воздействия факторов роста, активной реализации государственной политики, направленной на улучшение инвестиционного климата, повышение конкурентоспособности и эффективности бизнеса, в том числе за счет развития инфраструктурного сектора потребительского рынка товаров и услуг.

**Основные показатели, представляемые для разработки социально-экономического развития
муниципального образования ЗАТО города Заозерска Мурманской области на 2014 год и на период до 2016 года**

Показатели	Единица измерения	Отчет		Оценка	Прогноз									
		2011 г.			2012 г.		2013 г.		2014 г.		2015 г.		2016 г.	
									1-й вариант	2-й вариант	1-й вариант	2-й вариант	1-й вариант	2-й вариант
1. Демографические показатели														
Численность населения (среднегодовая) - всего	тыс. человек	10,99	10,57	10,38	10,37	10,4	10,36	10,4	10,36	10,4	10,36	10,4	10,4	
в том числе:	в % к предыдущему году	97,8	96,2	98,2	99,9	100,2	99,9	100	100	100	100	100	100	
городского	тыс. человек	10,99	10,57	10,38	10,37	10,63	10,36	10,63	10,36	10,63	10,36	10,63	10,63	
сельского	в % к предыдущему году	97,8	96,2	98,2	99,9	102,4	99,9	100	100	100	100	100	100	
Общий коэффициент рождаемости	тыс. человек													
Общий коэффициент смертности	в % к предыдущему году													
Коэффициент естественного прироста	человек на 1000 населения	13,6	14,4	13,5	13	13,4	13	13,4	13	13,4	13	13,4	13,4	
Коэффициент миграционного прироста	человек на 1000 населения	3,9	3,4	4,8	4,2	3,4	4,2	3,4	4,2	3,4	4,2	3,4	3,4	
Коэффициент миграционного прироста	человек на 1000 населения	9,7	11	8,7	8,6	9,2	8,6	9,2	8,6	9,2	8,6	9,2	9,2	
	человек на 1000 населения	-50,7	-48,1	-9,6	-25,2	-9,6	-25,2	-9,6	-25,2	-9,6	-25,2	-9,6	-9,6	
2. Производство товаров и услуг														
2.1 Промышленное производство														
Индекс промышленного производства (Раздел С: Добыча полезных ископаемых + Раздел D: Обрабатывающие производства + Раздел E: Производство и распределение электроэнергии, газа и воды)	в % к предыдущему году	48,7	111,6	95,0	103,4	100,1	100,0	100,0	100,0	100,0	100,0	100,0	100,0	
Обрабатывающие производства														
Объем отгруженных товаров собственного	млн.рублей в ценах	1,2	0,5	0,2	0,2	0,5	0,2	0,5	0,2	0,5	0,2	0,5	0,5	

Показатели	Единица измерения	Отчет		Оценка	Прогноз									
		2011 г.	2012 г.		2014 г.		2015 г.		2016 г.					
					1-й вариант	2-й вариант	1-й вариант	2-й вариант	1-й вариант	2-й вариант				
3. Рынок товаров и услуг														
Оборот розничной торговли*	млн.рублей в ценах соответствующих лет	820,0	855,0	890,0	924,0	940,0	962,0	985,0	977,0	995,0				
Индекс физического объема оборота розничной торговли	в % к предыдущему году	101,0	100,7	100,6	100,0	99,9	100,0	99,5	100,0	96,2				
Оборот общественного питания*	млн.рублей в ценах соответствующих лет	40,6	44,0	48,0	52,0	52,0	55,0	55,0	59,0	59,0				
Индекс физического объема оборота общественного питания	в % к предыдущему году	99,0	99,6	100,2	100,7	100,7	98,8	98,8	101,0	101,0				
Объем платных услуг населению*	млн.рублей в ценах соответствующих лет	320,0	343,0	362,0	373,0	392,0	408,0	420,0	416,0	450,0				
Индекс физического объема платных услуг населению	% к предыдущему году	88,2	101,6	98,1	96,3	101,2	102,2	100,1	95,7	100,6				
в том числе:														
бытовые услуги*	млн.рублей в ценах соответствующих лет	11,8	10,3	10,0	10,0	10,3	10,1	10,5	10,2	10,7				
индекс физического объема	% к предыдущему году в сопоставимых ценах	97,3	82,8	90,2	93,5	96,3	94,4	95,3	94,8	95,7				
4. Малое и среднее предпринимательство														
Количество малых предприятий – всего по состоянию на конец года	единиц	23	23	23	23	23	23	23	23	23				
Среднесписочная численность работников (без внешних совместителей) по малым предприятиям - всего	человек	200	190	187	185	192	186	198	187	210				
Численность индивидуальных предпринимателей - по состоянию на конец года	человек	168	194	180	176	226	175	227	175	228				
Среднесписочная численность работников	человек	115	133	123	120	155	120	155	120	156				

Показатели	Единица измерения	Отчет		Оценка	Прогноз										
		2011 г.	2012 г.		2013 г.	2014 г.		2015 г.		2016 г.					
						1-й вариант	2-й вариант	1-й вариант	2-й вариант	1-й вариант	2-й вариант				
индивидуальных предпринимателей															
Количество средних предприятий – всего	единиц	0	0	0	0	0	0	0	0	0	0	0	0	0	0
Среднесписочная численность работников (без внешних совместителей) по средним предприятиям - всего	человек	0	0	0	0	0	0	0	0	0	0	0	0	0	0
5. Инвестиции и строительство															
Объем инвестиций (в основной капитал) за счет всех источников финансирования - всего	млн.рублей в ценах соответствующих лет	14,2	9,5	17,3	11,1	11,6	11,3	11,7	11,8	12,0					
Индекс физического объема	% к предыдущему году в сопоставимых ценах	9,5	62,7	172,1	60,7	63,4	96,1	95,2	98,4	96,7					
Индекс-дефлятор	% к предыдущему году	104,6	106,7	105,8	105,7	105,7	105,9	105,9	106,1	106,1					
Инвестиции в основной капитал по источникам финансирования:															
бюджетные средства	млн.рублей в ценах соответствующих лет	13,5	8,8	16,6	10,3	10,7	10,5	10,8	11	14,1					
	в % к предыдущему году в сопоставимых ценах	115,4	65,2	307,4	62,0	64,5	101,9	100,9	104,8	130,6					
из них:															
средства федерального бюджета	млн.рублей в ценах соответствующих лет	0,5	3,3	8,3	2	2,2	2,1	2,4	2,2	5,2					
средства бюджета субъекта Федерации	млн.рублей в ценах соответствующих лет	9,3	1,2	4,2	4,2	4,3	4,3	4,2	4,3	4,1					
средства муниципального бюджета	млн.рублей в ценах соответствующих лет	3,7	4,3	4,1	4,1	4,2	4,1	4,2	4,5	4,8					
собственные средства предприятий	млн.рублей в ценах соответствующих лет	0,7	0,7	0,7	0,8	0,9	0,8	0,9	0,8	0,9					

Показатели	Единица измерения	Отчет		Оценка	Прогноз					
		2011 г.	2012 г.		2014 г.		2015 г.		2016 г.	
					1-й вариант	2-й вариант	1-й вариант	2-й вариант	1-й вариант	2-й вариант
Фактический уровень платежей населения за жилье и коммунальные услуги	%	100	91,25	92	90	98	90	98	90	98
Общее число семей, получавших субсидии на оплату жилого помещения и коммунальных услуг, по состоянию на конец периода	единиц	120	161	125	125	120	125	120	125	120

* Показатели включают экспертную оценку по субъектам малого предпринимательства ввиду отсутствия данных в органах государственной статистики.

2.1. Общая характеристика муниципального образования

Градообразующими организациями в ЗАТО городе Заозерске являются войсковые части Министерства обороны РФ.

В состав ЗАТО входят: город Заозерск, базы Северного флота, расположенные в губе Нерпичья, губе Большая Лопаткина, губе Малая Лопаткина, а также территория губы Андреева. Указом Президента Российской Федерации от 30 июня 2000 года № 1208 были утверждены границы ЗАТО и закреплены Законом Мурманской области от 29.12.2004 г. № 582-01-ЗМО.

Общая площадь ЗАТО составляет 51 604 Га, в том числе в границах городской черты 775 Га, из них техническая территория - 156 Га. Протяженность автомобильных дорог общего пользования местного значения, находящихся в муниципальной собственности составляет – 24 (двадцать четыре) километра.

2.2. Демографические показатели

Среднегодовая численность населения ЗАТО города Заозерска в 2012 году составила 10,57 тыс. человек, по оценке в 2013 году незначительно снизится и составит 10,38 тыс. человек.

В прогнозируемом периоде не ожидается значительных изменений в численности, поскольку основной отток населения, связанный с проведением оргштатных мероприятий в организациях Министерства обороны (сокращением штатной численности), произошел в 2010-2012 годах. Несмотря на, естественный прирост (коэффициент – от 8 до 9 человек на 1000 населения), наблюдается снижение численности населения в связи с выездом граждан из ЗАТО Заозерска (коэффициент миграционного прироста отрицательный: - 9,6 человек на 1000 населения).

2.3. Производство товаров и услуг

В подразделе «Обрабатывающие производства» по виду деятельности «Целлюлозно-бумажное производство, издательская и полиграфическая деятельность» показаны объемы по реализации газеты «Западная Лица», подготовку к печати которой осуществляет муниципальное учреждение «Заозерский комитет по телерадиовещанию и печати». В прогнозируемом 2013 году и плановом периоде 2014-2015 году будет наблюдаться спад объемов реализации газеты «Западная Лица», это связано с публикацией газеты в сети «Интернет», оттоком заинтересованных в покупке печатной продукции возрастных групп населения. Немаловажным фактором является сложившийся в 2012 году средний возраст населения ЗАТО города Заозерска 30,9 лет, ориентированного на современное информационное пространство: новостные блоги, социальные сети, интерактивное телевидение и прочее.

В подразделе «Производство и распределение электроэнергии, газа и воды» приведены данные по:

- электроснабжению территории ЗАТО Открытое акционерное общество «Межрегиональная распределительная сетевая компания Северо-Запада»;
- газоснабжению населения Муниципальным унитарным предприятием «Городское газовое хозяйство»;
- водоснабжению и водоотведению ОАО «Водопроводно-канализационное предприятие «Водоканал»;
- содержанию сетей наружного освещения и уличному освещению Муниципальным унитарным предприятием «Дорожно-транспортное предприятие»;
- теплоснабжению – ОАО «Ремонтно-эксплуатационное управление».

За полугодие 2013 года объем производства и распределения электроэнергии, газа и воды составил 128,0 млн. руб. и, по оценке, составит в 2013 году 256,0 млн. руб. В 2014-2016 годах резкого изменения объемов производства не ожидается.

2.4. Рынок товаров и услуг

Увеличение доходов населения в связи с ростом заработной платы и денежного довольствия военнослужащих, приход на рынок г. Заозерска крупных торговых сетей («Дикси», «Улыбка радуги», «Евророс») способствуют росту потребительского спроса населения. При этом отсутствие отдельных видов платных услуг (услуги химчистки, услуги по ремонту бытовой техники и пр.), а также возможность совершать покупки в городе Мурманске, являются факторами, сдерживающими рост объемных показателей рынка товаров и услуг.

В результате разнонаправленного действия факторов индексы физического объема в прогнозируемом периоде останутся практически неизменными, рост оборотов рынка в денежном выражении обусловлен ростом цен. Так, оборот розничной торговли в 2013 году оценивается в размере 890,0 млн.руб. и увеличится в сопоставимых условиях в сравнении с 2012 годом (на 6 %).

Оборот общественного питания в 2013 году оценивается в объеме 48 млн. руб., что практически равно показателям предыдущего года в сопоставимых условиях. В прогнозируемом периоде не ожидается роста индекса физического объема оборота общественного питания. Открытие новых объектов не планируется.

Объем платных услуг населению в общем объеме потребительского рынка высокий, так как включает жилищно-коммунальные услуги, и оценивается в 2013 году в размере 362 млн.руб. Физический объем по платным услугам в 2014-2016 годах значительно возрастать не будет.

В розничной торговле, общественном питании и в сфере оказания бытовых услуг приоритет принадлежит малым предприятиям и индивидуальным предпринимателям. С середины 2011 года в связи с ликвидацией объектов торговли и общественного питания Управления торговли Северного флота в данных сферах деятельность осуществляется только субъектами малого предпринимательства.

2.5. Малое предпринимательство

Законодательно установленные ограничения на создание промышленных предприятий и занятия предпринимательской деятельностью на территории ЗАТО и отдаленность от города Мурманска оказывают значительное влияние на развитие малого предпринимательства.

По состоянию на 01.01.2013 г. на территории ЗАТО города Заозерска по данным Статрегистра учтено 38 предприятий, относящихся к малым, из них действующими в 2013 году являются 23:

- 16 предприятий занимаются торгово-закупочной деятельностью;
- 2 предприятия выполняют работы по обслуживанию жилищного фонда;
- 1 предприятия с основным видом деятельности - строительство;
- 1 предприятие занимается проектно-изыскательскими работами;
- 2 предприятия общественного питания;
- 1 предприятие осуществляет образовательную деятельность (автокласс).

В прогнозируемом периоде численность действующих малых предприятий значительно не изменится.

Количество зарегистрированных индивидуальных предпринимателей в ЗАТО городе Заозерске на 01.07.2013 г. составляет 174 человека, из них осуществляет деятельность порядка 45-50%. В 2013-2016 годах ожидается незначительное снижение общего количества зарегистрированных индивидуальных предпринимателей при сохранении числа осуществляющих деятельность.

2.6. Инвестиции и строительство

В настоящее время основную долю инвестиций составляют бюджетные средства. До 2011 года в показатели муниципального образования ЗАТО города Заозерска включались данные по филиалу ФГУП «Северное федеральное предприятие по обращению с радиоактивными отходами» в городе Заозерске. С середины 2011 года в связи со структурными изменениями предприятия объем инвестиций, осуществляемых подразделением, не учитывается по муниципальному образованию ЗАТО город Заозерск. В 2012 году объем инвестиций в основной капитал за счет всех источников финансирования составил 9,5 млн. руб. или 62,7 % от величины 2011 года (в сопоставимых ценах). В 2013 году по предварительной оценке объем инвестиций увеличится в 1,8 раза по отношению к 2012 году и составит 17,3 млн. руб.

Одной из весомых причин роста объемов инвестиций в основной капитал стало участие муниципального образования ЗАТО города Заозерска в отборе проектов в области энергосбережения и повышения энергетической эффективности и получение гранта из областного бюджета.

В 2013 году средства бюджета направлены на:

- модернизацию системы общего образования, закупку оборудования для организации учебного процесса;

- капитальный ремонт учреждений образования;
- повышение обеспеченности населения спортивными объектами, закупку и установку спортивной площадки;
- создание электронного правительства, переход к оказанию муниципальных услуг в электронной форме;
- оснащение коллективными (общедомовыми) приборами учета энергоресурсов, формирование системы учета и контроля потребления энергетических ресурсов;
- выполнение мероприятий по энергосбережению и повышению энергетической эффективности;
- ремонт автомобильных дорог общего пользования местного значения а также дворовых территорий многоквартирных домов, проездов к дворовым территориям.

Ближайшие годы прогнозируется некоторое уменьшение объема инвестиций, но ожидается замедление темпов снижения, и в 2016 году прогнозируется небольшой прирост вложений в основные фонды в сопоставимых ценах. Это обусловлено тем, что в связи с кризисными явлениями в экономике и в результате мер по оптимизации расходов бюджета объем вложений в основной капитал был резко сокращен, таким образом увеличится потребность в обновлении материально-технической базы учреждений, которая в некоторой степени может повлиять на «волнообразность» показателя.

Объем выполненных работ по виду деятельности «Строительство» включает в себя расходы по строительству, реконструкции, капитальному и текущему ремонту.

В прогнозируемом периоде продолжится поэтапный капитальный ремонт ДОУ № 4 «Сказка» и МОУ СОШ № 289, планируется ремонт Городского дома культуры, будет продолжен ремонт жилищного фонда, ремонт дорог, а также проведение текущих ремонтов помещений муниципальных учреждений.

В 2014 – 2016 годах прогнозируется снижение объемов выполненных работ по виду «Строительство» в связи с ограниченностью бюджетных средств.

2.7. Труд и занятость

Ситуация в сфере труда и занятости по ЗАТО городу Заозерску характеризуется стабильностью: безработица на уровне 1,3 % от трудоспособного населения с 2012 и в прогнозные годы.

При разработке показателей прогноза социально-экономического развития ЗАТО города Заозерска на 2014 год и плановый период 2015 и 2016 годов в среднесписочной численности работников организаций учтены работники малых предприятий и работники индивидуальных предпринимателей (не включены военнослужащие, доля которых в структуре занятости населения значительна).

Уровень среднемесячной номинальной заработной платы не включает денежное довольствие военнослужащих, динамика данного показателя

учитывает планируемое поэтапное повышение заработной платы в муниципальных учреждениях ЗАТО города Заозерска в 2013-2016 годах.

2.8. Развитие социальной сферы

В сфере образования на территории города в 2013 году функционируют 3 дошкольные образовательные учреждения, 2 общеобразовательные школы, 3 учреждения дополнительного образования детей и 2 учреждения профессионального образования филиал техникума и межшкольный учебный комбинат. В 2013 году в целях оптимизации расходов местного бюджета началась процедура ликвидации межшкольного учебного комбината.

Численность детей в дошкольных учреждениях в 2013 году составит 620 чел. (на уровне 2012 года). Обеспеченность дошкольными образовательными учреждениями детей в возрасте от 1 до 6 лет составляет 62 места на 100 детей. При определении данного показателя применена численность воспитанников ДООУ. В 2014-2016 годах прогнозируется сохранение данного показателя.

Численность учащихся общеобразовательных учреждений в 2013 году снизится по сравнению с предыдущим годом на 5,9 %, в 2014 году численность учащихся снизится до 1088 чел. (98,9 % к 2013 году).

К учреждениям здравоохранения на территории ЗАТО города Заозерска относятся Филиал «Медицинская санитарная часть № 3» Федерального государственного бюджетного учреждения здравоохранения «Центральной медико-санитарной части № 120 ФМБА России» и Госпиталь города Заозерска ФГКУ «1469 ВМКГ» Минобороны России.

На территории города осуществляет деятельность Муниципальная центральная городская библиотека, в состав которой входит 2 филиала.

К учреждениям культурно-досугового типа относились МУК «Городской дом культуры» и Федеральное государственное учреждение культуры и искусства «Дом офицеров Заозерского гарнизона» Министерства обороны РФ. С 2012 года в результате передачи Дома офицеров в муниципальную собственность в городе функционирует одно учреждение культурно-досугового типа – Городской дом культуры, в оперативное управление которого в 2012 году было передано здание ДОФа. Данный факт объясняет резкое снижение показателя обеспеченности населения учреждениями культурно-досугового типа.

Изменение остальных показателей обеспеченности объектами социальной сферы объясняется снижением численности населения в ЗАТО городе Заозерске.

Уровень платежей населения за жилье и коммунальные услуги в 2012 году составляет 91,25 %, что на 6,95% меньше уровня 2011 года. В 2013 году планируется не допустить снижения уровня платежей населения за жилье и коммунальные услуги. В 2014-2016 годах прогнозируется сохранение данного показателя.

3. Свод основных показателей прогноза социально-экономического развития муниципального образования ЗАТО города Заозерска Мурманской области на 2014 и плановый период 2015 и 2016 годов

Наименование показателя	Единица измерения	факт		оценка		прогноз	
		2011	2012	2013	2014	2015	2016
Численность населения (среднегодовая)	тыс. человек	10,99	10,57	10,38	10,4	10,4	10,4
Коэффициент естественного прироста (убыли)	человек на 1000 населения	9,7	11	8,7	9,2	9,2	9,2
Коэффициент миграционного прироста	человек на 1000 населения	-50,7	-48,1	-9,6	-9,6	-9,6	-9,6
Индекс промышленного производства (Раздел С; Добыча полезных ископаемых + Раздел D; Обрабатывающие производства + Раздел E; Производство и распределение электроэнергии, газа и воды)	в % к предыдущему году	48,7	111,6	95,0	100,1	100,0	100,0
Уровень безработицы (к трудоспособному населению)	%	2,4	1,3	1,3	1,3	1,3	1,3
Доля населения в трудоспособном возрасте (к среднегодовой численности населения)	%	74,61	74,53	74	74,53	74,53	74,53
Среднемесячная номинальная заработная плата 1 работника	рублей	28033,0	32638,0	34132	36180	38351	41035
Оборот розничной торговли в расчете на 1 жителя	тыс. рублей в ценах соответствующих лет	74,6	80,9	85,8	88,4	92,7	93,6
Объём платных услуг населению в расчете на 1 жителя	тыс. рублей в ценах соответствующих лет	29,1	32,4	34,9	36,9	39,5	42,3
Объём инвестиций (в основной капитал) за счёт всех источников финансирования в расчете на 1 жителя	тыс. рублей в ценах соответствующих лет	1,3	0,9	1,7	1,1	1,1	1,4
Темп роста объёма инвестиций (в основной капитал) за счёт всех источников финансирования	в % к предыдущему году в сопоставимых ценах	9,5	62,7	172,1	63,4	95,2	120,8
Ввод в действие жилья в расчете на 1 тыс. населения	кв. метров общей площади	0	0	0	0	0	0
Объём собственных доходов бюджета муниципального образования от налоговых и неналоговых поступлений на 1 жителя	тыс. рублей	43,4	42,0	48,9	44,0	41,8	40,1
Количество малых предприятий, в т.ч. микропредприятий на 100 человек населения	ед.	0,2	0,2	0,2	0,2	0,2	0,2
Доля среднесписочной численности работников малых предприятий в среднегодовой численности населения	%	1,8	1,8	1,8	1,8	1,9	1,97
Доля индивидуальных предпринимателей в среднегодовой численности населения	%	1,5	1,8	1,7	2,1	2,1	2,1
Количество средних предприятий на 100 человек населения	ед.	0	0	0	0	0	0

**4. Прогноз развития муниципального сектора экономики ЗАТО
города Заозерска Мурманской области на 2014 год и плановый
период 2015 и 2016 годов**

Показатели	Ед.изм.	2012 год отчет	2013 год оценка	2014 год прогноз	2015 год прогноз	2016 год прогноз
1. Количество организаций зарегистрированных на территории муниципального образования	Ед.	86	79	79	79	79
2. Количество организаций муниципальной формы собственности образования	Ед.	28	25	25	25	25
производства и распределения электроэнергии, воды и газа	Ед.	10	7	7	7	7
финансовая деятельность, операции с недвижимым имуществом, аренда и предоставление услуг, государственное управление и обеспечение военной безопасности	Ед.	11	11	11	11	11
гостиницы и рестораны	Ед.	1	1	1	1	1
Здравоохранение и предоставление социальных услуг; предоставление прочих коммунальных и социальных услуг	Ед.	5	4	4	4	4
2.1. Количество муниципальных унитарных предприятий	Ед.	4	4	3	3	3
3. Инвестиции в основной капитал средств муниципального бюджета	Млн. руб.	4,3	4,1	4,1	4,1	4,5

Индекс физического объема	% к предыдущему году	108.9	90.1	94.6	94.4	103.4
Индекс дефлятор	% к предыдущему году	106.7	105.8	105.7	105.9	106.1
4. Среднегодовая численность занятых в организациях муниципальной формы собственности	Тыс. чел.	0.8	0,7	0,7	0,7	0,7
5. Среднегодовая численность работников органов местного самоуправления	Тыс. чел.	0.05	0.05	0.05	0.05	0.05

Муниципальный сектор экономики по состоянию на 01.10.2013 года представлен 26 организациями муниципальной формы собственности, что на 2 единицы меньше, чем в аналогичном периоде прошлого года. В 2012 году в целях оптимизации бюджетных расходов ликвидированы муниципальное образовательное учреждение «Основная общеобразовательная школа № 287 имени А.И. Петелина», муниципальное учреждение образования «Информационно-методический центр». В 2013 году началась процедура ликвидации муниципального образовательного учреждения «Межшкольный учебный комбинат». В 2014 году на территории муниципального образования будут осуществлять деятельность следующие муниципальные унитарные предприятия:

1. Муниципальное унитарное предприятие «Городское газовое хозяйство»;
2. Муниципальное унитарное предприятие «Дорожно-транспортное хозяйство»;
3. Муниципальное унитарное предприятие «Жилищно-коммунальное хозяйство»;
4. Муниципальное унитарное предприятие «Торгово-бытовой комплекс».

Перечень муниципальных учреждений представлен в таблице:

№ п/п	Полное наименование учреждения	Штатная численность, на 01.01.2014, ед.
1	Совет депутатов закрытого административно-территориального образования города Заозерска Мурманской области	7
2	Администрация закрытого административно-территориального образования города Заозерска Мурманской области	27

№ п/п	Полное наименование учреждения	Штатная численность, на 01.01.2014, ед.
3	Управление экономики и финансов Администрации ЗАТО г. Заозерска	9
4	Управление муниципального имущества Администрации ЗАТО города Заозерска Мурманской области	7
5	Управление образования Администрации ЗАТО г. Заозерска	5
6	Муниципальное казенное учреждение "Служба заказчика"	37,5
7	Муниципальное казенное учреждение "Аварийно-спасательная служба ЗАТО г. Заозерска"	19,5
8	Муниципальное казенное учреждение "Информационный Центр"	15
9	Муниципальная Центральная городская библиотека ЗАТО г. Заозерска Мурманской области	29
10	Муниципальное учреждение "Заозерский комитет по телерадиовещанию и печати"	12
11	Муниципальное учреждение культуры ЗАТО г. Заозерска Мурманской области "Городской дом культуры"	36
12	Муниципальное дошкольное образовательное учреждение детский сад комбинированного вида № 2 "Радуга"	113,21
13	Муниципальное дошкольное образовательное учреждение детский сад общеразвивающего вида № 3 "Солнышко"	43,25
14	Муниципальное дошкольное образовательное учреждение детский сад комбинированного вида № 4 "Сказка" ЗАТО г. Заозерска Мурманской области	102,19
15	Муниципальное общеобразовательное учреждение "Средняя общеобразовательная школа № 288 с углубленным изучением отдельных предметов имени Героя Советского Союза Л.Г. Осипенко"	71,14
16	Муниципальное общеобразовательное учреждение "Средняя общеобразовательная школа № 289 с углубленным изучением отдельных предметов"	93,66
17	Муниципальное образовательное учреждение дополнительного образования детей "Детско-юношеская спортивная школа"	36

№ п/п	Полное наименование учреждения	Штатная численность, на 01.01.2014, ед.
18	Муниципальное образовательное учреждение дополнительного образования детей Детская музыкальная школа № 1 ЗАТО г. Заозерска Мурманской области	31
19	Муниципальное образовательное учреждение дополнительного образования детей "Центр дополнительного образования детей"	51,25
20	Муниципальное учреждение "Центр ресурсного обеспечения учреждений системы образования ЗАТО г. Заозерска"	16
21	Муниципальное учреждение "Централизованная бухгалтерия учреждений образования ЗАТО г. Заозерска"	23

Муниципальные унитарные предприятия оказывают существенное влияние на повышение индекса физического объема оказываемых населению платных услуг. В сфере жилищно-коммунального хозяйства услуги населению оказывают:

1. МУП «Дорожно-транспортное хозяйство» – вывоз твердых бытовых отходов;

2. МУП «Торгово - бытовой комплекс – услуги гостиницы.

В 2014 году закончится процедура ликвидации муниципального унитарного предприятия «Жилищно-коммунальное хозяйство».

В связи с повышением эффективности использования бюджетных средств в муниципальном секторе экономики наблюдается тенденция к снижению среднегодовой численности работников, которая сохранится и в прогнозируемом периоде.

Мероприятия по изменению организационно-правовой формы муниципальных учреждений, утверждению расчетно-нормативных затрат на оказание муниципальных услуг, инвентаризации состояния материально-технической базы муниципальных учреждений и оценке потребности в предоставляемых муниципальных услугах приведут к совершенствованию качества предоставляемых муниципальных услуг и повышению эффективности бюджетных расходов.


Реализация мероприятий муниципальных программ позволит достигнуть установленных целевых показателей на приоритетных направлениях развития муниципального сектора экономики:

- модернизация системы общего образования, закупка оборудования для организации учебного процесса;

- капитальный ремонт учреждений образования;

- повышение обеспеченности населения спортивными объектами, приобретение и установка спортивной площадки;

- создание электронного правительства, переход к оказанию муниципальных услуг в электронной форме;
- выполнение мероприятий по энергосбережению и повышению энергетической эффективности;
- капитальный ремонт общего имущества в многоквартирных домах муниципального жилищного фонда;
- развитие малого и среднего предпринимательства;
- развитие земельно-имущественных отношений;
- повышение информационной открытости деятельности органов местного самоуправления;
- повышение качества бюджетного процесса и управления муниципальными финансами.



АДМИНИСТРАЦИЯ
ЗАКРЫТОГО АДМИНИСТРАТИВНО-ТЕРРИТОРИАЛЬНОГО ОБРАЗОВАНИЯ
ГОРОДА ЗАОЗЕРСКА МУРМАНСКОЙ ОБЛАСТИ
(АДМИНИСТРАЦИЯ ЗАТО ГОРОДА ЗАОЗЕРСКА)

ПОСТАНОВЛЕНИЕ

11 ноября 2013 года

№ 1027

О внесении изменений в постановление
Администрации ЗАТО города Заозерска от 19.06.2013 № 509

В соответствии с Федеральным законом от 23.11.2009 № 261-ФЗ «Об энергосбережении и о повышении энергетической эффективности и о внесении изменений в отдельные законодательные акты Российской Федерации», долгосрочной целевой программы «Энергосбережение и повышение энергетической эффективности в Мурманской области» на 2010 – 2015 годы и на перспективу до 2020 года, утвержденный постановлением Правительства Мурманской области от 27.07.2010 № 340-ПП/12, в целях обеспечения поддержки отдельных категорий потребителей из числа малоимущих граждан при оснащении жилых помещений приборами учета используемых энергоресурсов, на основании ст. 44 Устава ЗАТО города Заозерска,

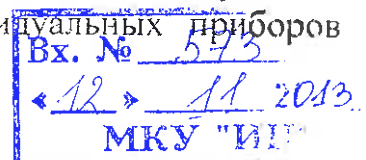
постановляю:

1. Внести в «Порядок предоставления социальной поддержки на установку индивидуальных приборов учета холодной и горячей воды малоимущим гражданам проживающим в муниципальных жилых помещениях» утвержденный постановлением Администрации ЗАТО города Заозерска от 19.06.2013 № 509 «О предоставлении социальной поддержки на установку индивидуальных приборов учета холодной и горячей воды малоимущим гражданам проживающим в муниципальных жилых помещениях» следующие изменения:

1.1. В подпункте б) пункта 1.2. раздела 1 слова «двукратной величины» заменить словами «трехкратной величины».

1.2. Второй абзац пункта 1.4 раздела 1 изложить в следующей редакции:
«- приобретения, установки и пломбирования индивидуальных приборов учета используемых энергоресурсов в жилом помещении, нанимателем которого является гражданин, посредством заключения договора или муниципального контракта между подрядчиками и Администрацией ЗАТО города Заозерска».

1.3. Пункт 2.4 раздела 2 изложить в следующей редакции:
«2.4. При обращении за предоставлением социальной поддержки в виде приобретения, установки и пломбирования индивидуальных приборов учета



холодной и горячей воды в жилом помещении нанимателем, посредством заключения договора или муниципального контракта между подрядчиками и Администрацией ЗАТО города Заозерска заявитель предоставляет в МКУ «Служба заказчика» следующие документы:».

1.4. Пункт 2.5 раздела 2 изложить в следующей редакции:

«2.5. При обращении за предоставлением социальной поддержки в виде приобретения, установки и пломбирования индивидуальных приборов учета холодной и горячей воды в жилом помещении нанимателем, посредством заключения договора или муниципального контракта между подрядчиками и Администрацией ЗАТО города Заозерска граждане, имеющие доход ниже трехкратной величины прожиточного минимума кроме документов, указанных в п. 2.4. предоставляют в МКУ «Служба заказчика» дополнительно:».

1.5. Пункт 2.9 раздела 2 изложить в следующей редакции:

«2.9. После принятия положительного решения МКУ «Служба заказчика» незамедлительно направляет его и предоставленные документы в отдел бухгалтерского учета и планирования МКУ «Информационный центр» для возмещения или для оказания социальной поддержки в виде приобретения, установки и пломбирования индивидуальных приборов учета холодной и горячей воды в жилом помещении нанимателя».

1.6. Дополнить раздел 2 пунктами 2.12. – 2.21. следующего содержания:

«2.12. Предоставление субсидии осуществляется Администрацией ЗАТО города Заозерска (далее – главный распорядитель) в соответствии со сводной бюджетной росписью бюджета ЗАТО города Заозерска и кассовым планом выплат в пределах утвержденных лимитов бюджетных обязательств на указанные цели.

2.13. Субсидии предоставляются на основании договора или муниципального контракта.

2.14. Выбор подрядчика осуществляется в соответствии с Федеральным законом «О размещении заказов на поставки товаров, выполнение работ, оказание услуг для государственных и муниципальных нужд» от 21.07.2005 N 94-ФЗ.

2.16. Главный распорядитель средств местного бюджета предоставляет в Управление экономики и финансов Администрации ЗАТО г. Заозерска заявку на финансирование субсидий в течение 3 рабочих дней, с момента получения .

2.17. Управление экономики и финансов Администрации ЗАТО г. Заозерска обеспечивает выделение субсидий на лицевой счет главному распорядителю средств местного бюджета в срок не более 3 рабочих дней после получения заявки на финансирование субсидий.

2.18. Главный распорядитель средств местного бюджета осуществляет перечисление денежных средств в срок не более 3 рабочих дней после получения финансирования на расчетный счет подрядчика, открытый в кредитной организации.

2.19. Получатель субсидий (подрядчик) несет ответственность, в соответствии с законодательством Российской Федерации, за достоверность и обоснованность документов, предоставленных Администрации ЗАТО города Заозерска.

2.20. Управление экономики и финансов Администрации ЗАТО г. Заозерска несет ответственность за целевое направление субсидий.

2.21. В случае выявления в ходе проверки несоблюдения подрядчиком условий, установленных данным порядком и договором или муниципальным контрактом, использования субсидий не по целевому назначению соответствующие средства взыскиваются в местный бюджет в порядке, установленном законодательством Российской Федерации.

2. Муниципальному казенному учреждению «Информационный Центр» (Давлетшин Т.Р.) разместить настоящее постановление на официальном сайте органов местного самоуправления ЗАТО города Заозерска.

3. Опубликовать настоящее постановление в газете «Западная Лица».


4. Контроль за исполнением настоящего постановления оставляю за собой.

5. Настоящее постановление вступает в силу со дня официального опубликования и распространяется:

5.1. Пункт 1.1. настоящего постановления распространяется на правоотношения, возникшие с 09.10.2013.

5.2. Пункты 1.2. – 1.6. настоящего постановления распространяются на правоотношения, возникшие с 01.06.2013.

И.о. Главы администрации
ЗАТО города Заозерска



В.М. Урошлев